

Guide du candidat

Dématérialisation du livret 2

Académie de Toulouse

Dans le cadre de sa politique de développement durable et d'essor du numérique, le ministère de l'Education Nationale a souhaité que le dépôt des livrets 2 soit dématérialisé.

A compter de la prochaine session de dépôt, l'Académie de Toulouse a opté pour la dématérialisation des livrets 2 via « www.francevae.fr ».

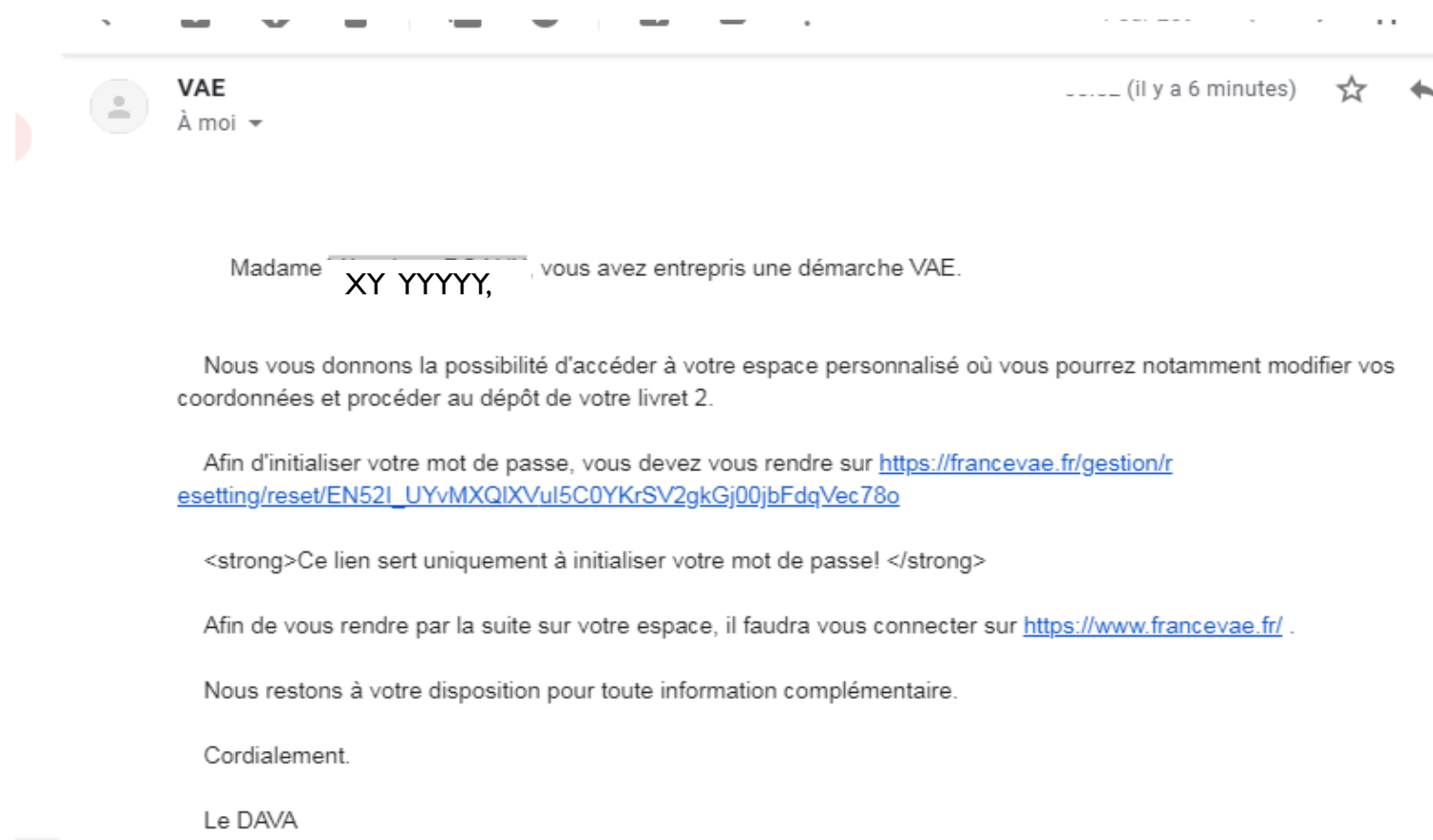
Désormais, c'est le candidat qui déposera son livret 2 et ses annexes, sous forme de fichier numérique au format PDF sur son Espace personnel.

Le dépôt du livret 2 est possible sous 2 conditions :

- avoir un compte sur FranceVae,
- avoir une recevabilité ou une prolongation de recevabilité valide ; c'est-à-dire datant de moins de 3 ans à la date de dépôt.

CREATION DE VOTRE ESPACE PERSONNEL

Vous recevez sur votre boîte mail, un courriel (⚠ il se peut que ce mail soit dans vos SPAM) avec un lien sur lequel vous cliquerez pour aboutir à la page de création de votre mot de passe.



CREATION DE VOTRE MOT DE PASSE



Votre mot de passe doit être composé de 10 caractères au minimum.
Vous avez 15 jours pour créer votre mot de passe après avoir reçu le mail.
(en cas de dépassement, contactez le DAVA)

The screenshot shows a web browser window with the URL https://francevae.fr/gestion/resetting/reset/9nRhrLq-eJmxP_BaZZu7_GC0sEIXkG4c5z9xMviEOw. The page title is "Création ou changement de mot de passe". The page content includes two input fields: "Nouveau mot de passe*" and "Répéter le nouveau mot de passe*", both with red asterisks indicating they are required. Below the fields is a blue button labeled "Modifier le mot de passe". The footer of the page contains the text "Copyright © Académie de Strasbourg" and the year "2018".

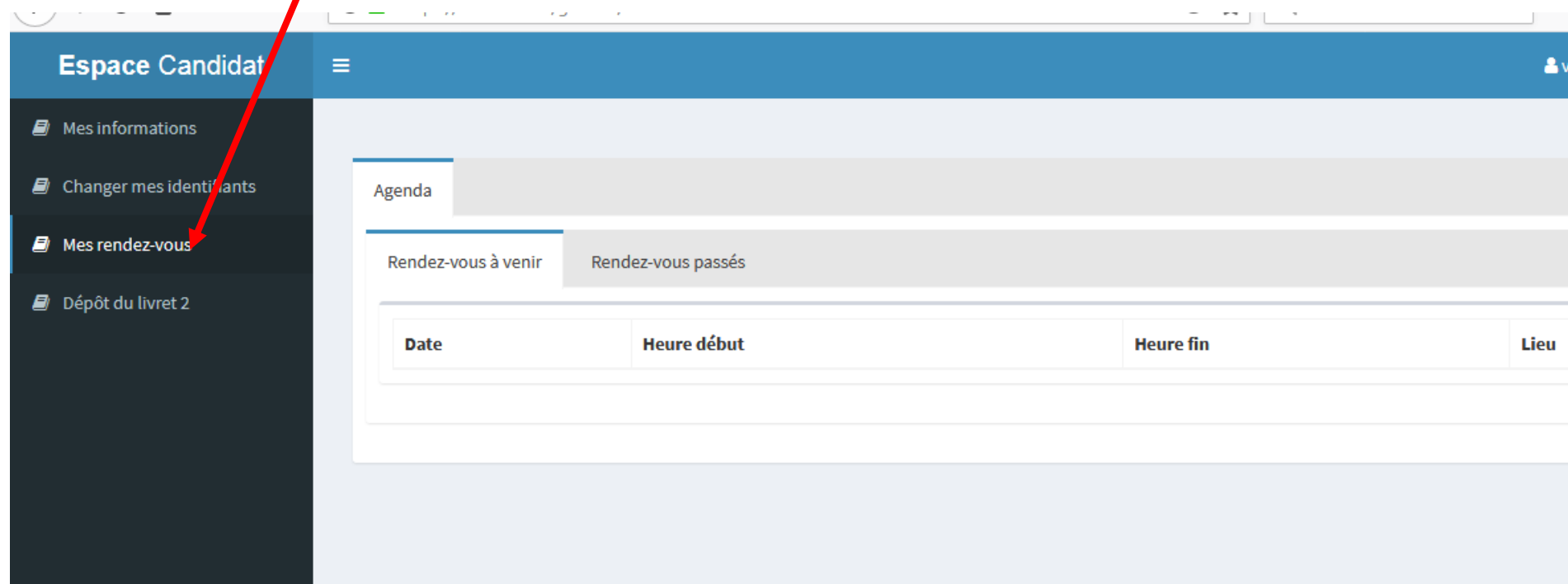
VOUS ETES SUR VOTRE ESPACE PERSONNEL

The screenshot shows a web browser window with two tabs: 'VAE - votre espace personnalisé' and 'Espace candidat'. The address bar shows the URL 'https://francevae.fr/gestion/compte'. The page title is 'Espace Candidat' and the user is logged in as 'XY YY'. A sidebar on the left contains the following menu items: 'Mes informations', 'Changer mes identifiants', 'Mes rendez-vous', and 'Dépôt du livret 2'. The main content area is titled 'Compte' and contains three input fields: 'Email *' (containing 'XY YYYYY'), 'Mot de passe actuel *', and 'Nouveau mot de passe *'. Below the 'Nouveau mot de passe *' field is a third field labeled 'Répéter le nouveau mot de passe *'. A warning icon (a yellow triangle with an exclamation mark) is positioned between the password fields, with the text 'Pensez à enregistrer après chaque modification'. There are two blue 'Enregistrer' buttons, one below the email field and one below the password fields.

VOUS POUVEZ MODIFIER VOS INFORMATIONS

The screenshot shows a web browser window with the URL <https://francevae.fr/gestion/>. The page title is 'Espace Candidat'. A red arrow points to the 'Espace Candidat' header. The left sidebar contains the following menu items: 'Mes informations', 'Changer mes identifiants', 'Mes rendez-vous', and 'Dépôt du livret 2'. The main content area displays a profile card with 'Ro: XY YYYYY', 'Candidat', and 'Dernière modification: 14/04/2019'. Below this is the 'Etat civil' section with the following fields: 'Date de naissance *' (12/05/1 XY YYYYY), 'Adresse *', 'Adresse bis', 'Commune *', 'Code postal *', 'Téléphone privé', 'Téléphone professionnel', and 'Téléphone portable'. A warning icon (exclamation mark in a triangle) is placed over the 'Téléphone privé' field with the text 'Pensez à enregistrer après chaque modification'. An 'Enregistrer' button is located at the bottom right of the form.

SI VOUS SUIVEZ UN ACCOMPAGNEMENT VAE VOUS POUVEZ EGALEMENT VERIFIER VOS RENDEZ-VOUS A VENIR ET CEUX PASSES



Espace Candidat

- Mes informations
- Changer mes identifiants
- Mes rendez-vous**
- Dépôt du livret 2

Agenda

Rendez-vous à venir | Rendez-vous passés

Date	Heure début	Heure fin	Lieu
------	-------------	-----------	------

VOUS POUVEZ DEPOSER VOTRE LIVRET 2 ET VOS ANNEXES

Espace Candidat ≡

- Mes informations
- Changer mes identifiants
- Mes rendez-vous
- Dépôt du livret 2**

Dépôt du livret 2

BAC PRO - ACCOMPAGNEMENT SOINS ET SERVICES A LA PERSONNE OPTION A - A DOMICILE

Période de dépôt du 16/01/2019 au 15/09/2019 [Déposer un livret pour cette session](#)

Vous pouvez déposer votre livret 2 pendant la période de dépôt indiquée

✓ **Avant de déposer votre livret 2, assurez-VOUS** qu'il soit en un seul fichier PDF (livret 2 + annexes)

Pour transformer gratuitement un fichier word en PDF :

<https://smallpdf.com/fr/convertisseur-pdf>

Pour fusionner gratuitement plusieurs fichiers :

<https://smallpdf.com/fr/fusionner-pdf>

✓ Une fois votre fichier PDF prêt à être déposé

dépôt du livret 2

CAP - PETITE ENFANCE

Période de dépôt du 21/05/2018 au 15/09/2018

[Déposer un livret pour cette session](#)

✓ Sélectionnez « déposer un livret pour cette session »



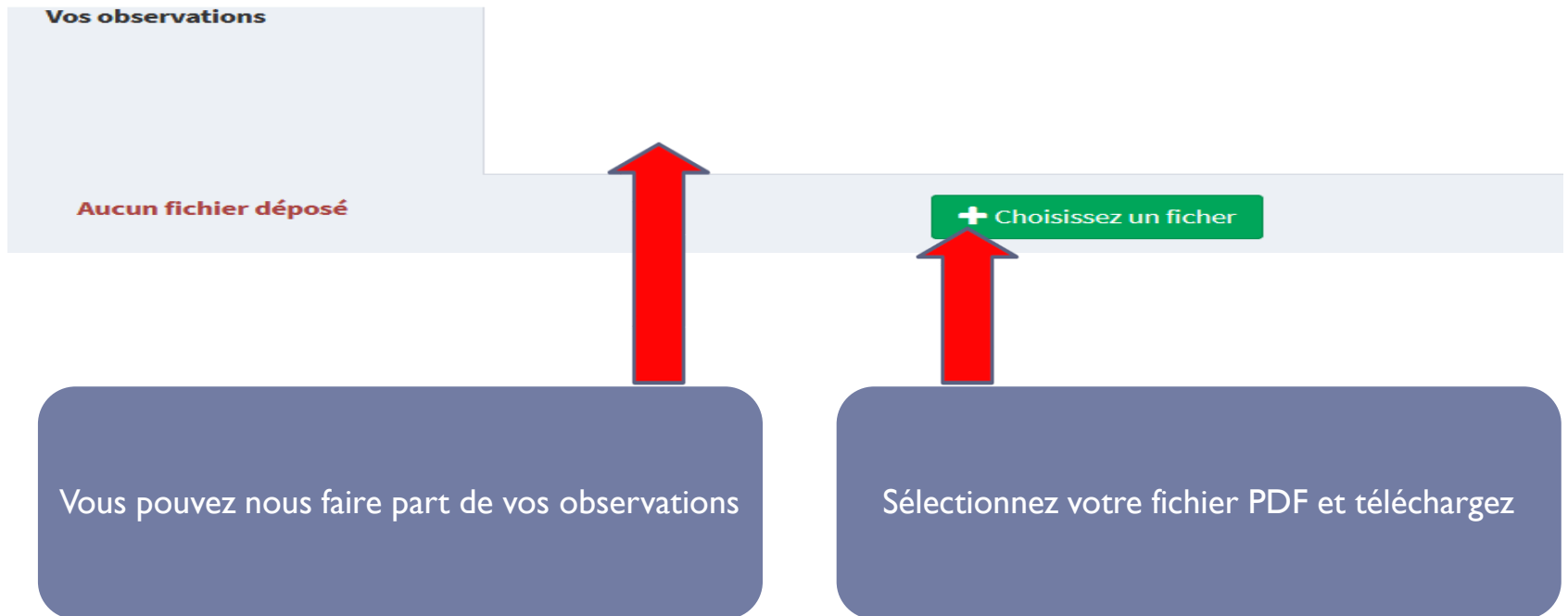
Bonjour,

Procédure de dépôt du livret 2 :

Vous ne pouvez déposer votre livret 2 qu'en un seul fichier au format PDF (livret 2 avec les annexes).

- **Pour transformer gratuitement un fichier word en PDF** : <https://smallpdf.com/fr/convertisseur-pdf>
- **Pour fusionner gratuitement plusieurs fichiers** : <https://smallpdf.com/fr/fusionner-pdf>

Bien cordialement



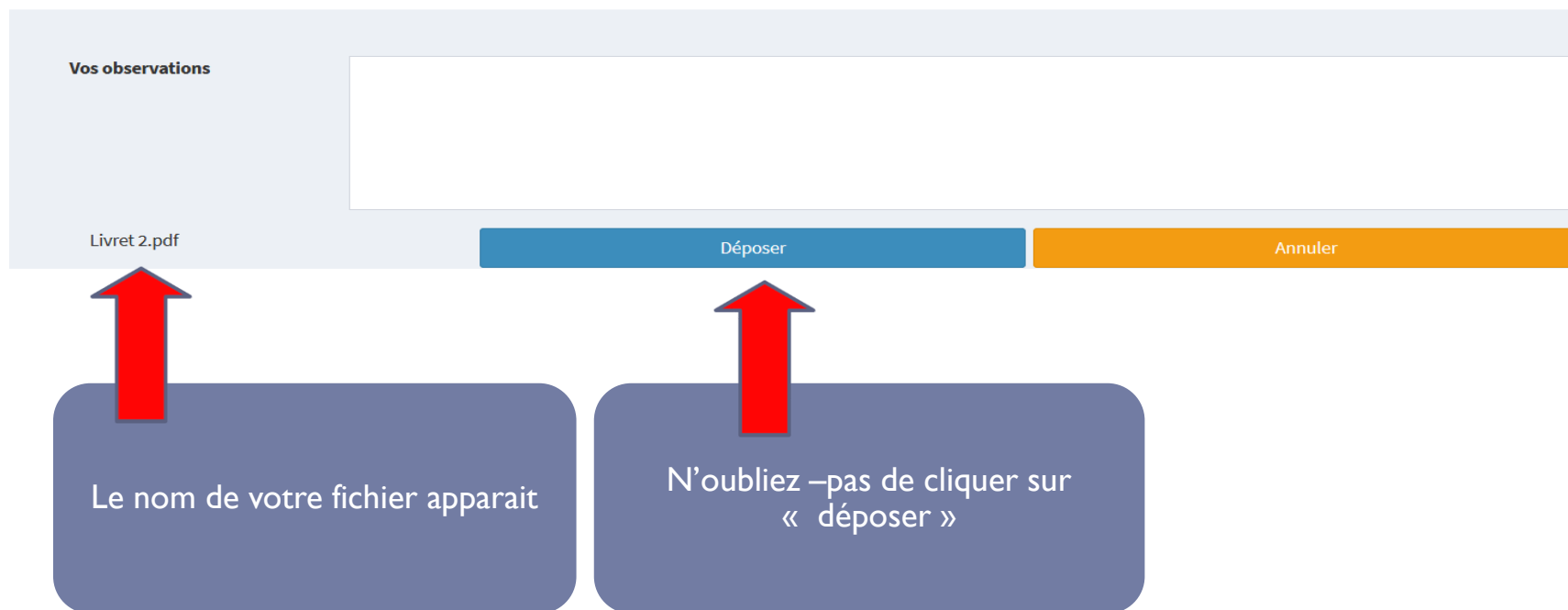
Bonjour,

Procédure de dépôt du livret 2 :

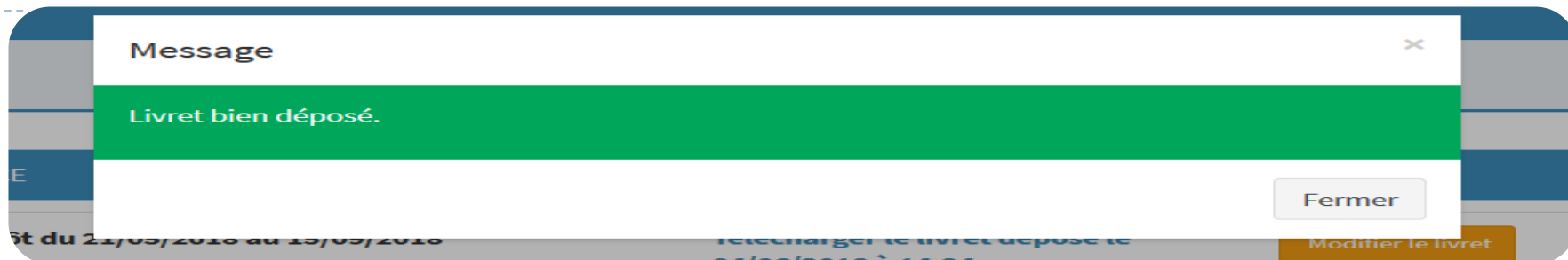
Vous ne pouvez déposer votre livret 2 qu'en un seul fichier au format PDF (livret 2 avec les annexes).

- **Pour transformer gratuitement un fichier word en PDF** : <https://smallpdf.com/fr/convertisseur-pdf>
- **Pour fusionner gratuitement plusieurs fichiers** : <https://smallpdf.com/fr/fusionner-pdf>

Bien cordialement



Une fois votre fichier téléchargé, un message de confirmation apparaît.



Dépôt du livret 2

CAP - PETITE ENFANCE

Période de dépôt du 21/05/2018 au 15/09/2018

Nombre de pages : 40

**Télécharger le livret déposé le
04/06/2018 à 14:24**

Modifier le livret

La date, l'heure du dépôt et le nombre de pages s'affichent

**Vous avez la possibilité de modifier votre fichier pendant toute la période de dépôt.
Vous pouvez télécharger à tout moment le livret déposé.**

Vous recevrez par mail un accusé de réception (pensez à consulter vos spams)

Vous pourrez, à tout moment, accéder à votre Espace personnel avec votre adresse mail et votre mot de passe sur «www. francevae.fr »

Les plus visités Débuter avec Firefox Portail EDF ORGANIS... Mon compte formation EDF



ACTUALITÉS

CHOISIR MON DIPLÔME

CONTACTER MON DAVA

MON ESPACE

DAVA : QUI SOMMES-NOUS ?

LA VAE

PARTICULIERS

ENTREPRISES

PRO. DE LA VAE

Qu'est-ce que la VAE ?

Les compétences développées par l'expérience professionnelle notamment, n'ont pas toujours été ou ne sont pas toujours validées par un diplôme.

Véritable révolution socioculturelle, la VAE a ouvert de nouveaux espaces d'évolution et de mobilité professionnelle en permettant à toute personne, quels que soient son âge, son niveau d'études ou son statut, d'obtenir un diplôme par la seule reconnaissance officielle de ses compétences acquises sur le terrain.

TEST : la VAE est-elle faite pour moi ?

Transformer mon expérience en diplôme avec le DAVA

FranceVAE est le portail web du réseau des DAVA (Dispositifs Académiques de Validation des Acquis).

Assurant une mission de service public du Ministère de l'Éducation nationale, le réseau des DAVA vous conseille et vous accompagne dans votre projet de Validation des Acquis de l'Expérience (VAE).

Pour des informations personnalisées cliquez ci-dessous,

Je suis :

Un salarié, demandeur d'emploi, ...

Une entreprise

Un professionnel de la VAE

Ils ont récemment validé...

Félicitations à **VERONIQUE** qui a obtenu son diplôme

PETITE ENFANCE (CAP)

Accompagné(e) par Dominique

DAVA de l'académie de Poitiers

Félicitations à **Valérie** qui a obtenu son diplôme

METIERS DU COMMERCE ET DE LA VENTE OPTION A ANIMATION ET GESTION DE L'ESPACE COMMERCIAL (BAC PRO)

Accompagné(e) par Philippe

DAVA de l'académie de Rennes

Félicitations à **DINO** qui a obtenu son diplôme

