



RÉPUBLIQUE
FRANÇAISE

*Liberté
Égalité
Fraternité*

GIP FTLV



ACADÉMIE DE BESANÇON
FRANCHE-COMTÉ

GUIDE DU CANDIDAT

Dématérialisation du livret 2

Dans le cadre de sa politique de développement durable et d'essor du numérique, le ministère de l'Éducation Nationale a souhaité que le dépôt des livrets 2 soit dématérialisé.

L'académie de Besançon a opté pour la dématérialisation des livrets 2 via « www.francevae.fr ».

Le candidat dépose son livret 2 et ses annexes, sous forme de fichier numérique au format PDF sur son Espace personnel.

Le dépôt du livret 2 est possible sous 2 conditions :

- avoir un compte sur FranceVae
- avoir une recevabilité ou une prolongation de recevabilité valide ; c'est-à-dire datant de moins de 3 ans à la date de dépôt.


Création de votre espace personnel

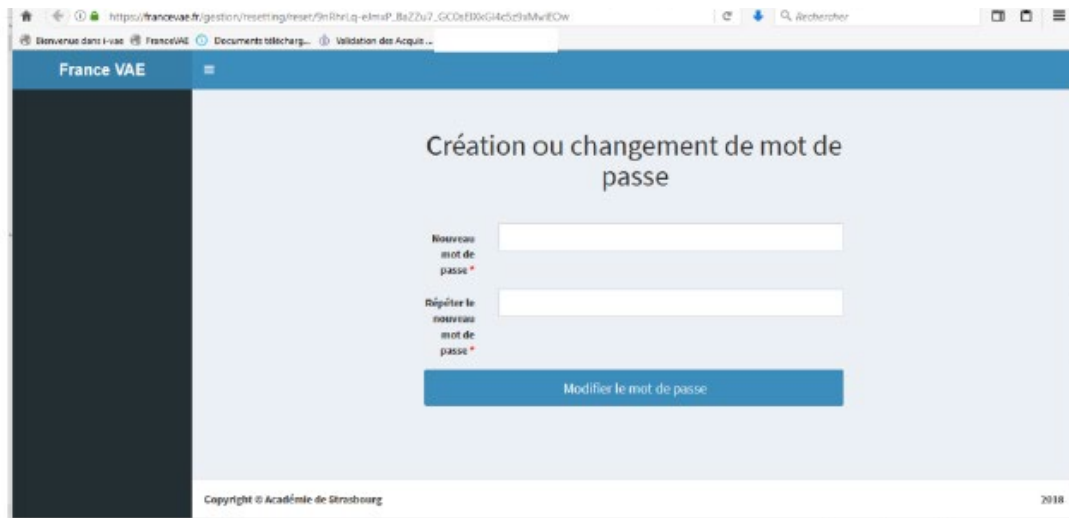
Vous recevez sur votre boîte mail, un courrier électronique (⚠ il se peut que ce mail soit dans vos SPAM) avec un lien sur lequel vous cliquerez pour aboutir à la page de création de votre mot de passe.



Création de votre mot de passe

 Votre mot de passe doit être composé de 10 caractères au minimum.

 Vous avez 15 jours pour créer votre mot de passe après avoir reçu le mail (en cas de dépassement, contactez le DAVA).



France VAE

Création ou changement de mot de passe

Nouveau mot de passe *

Répéter le nouveau mot de passe *

Modifier le mot de passe

Copyright © Académie de Strasbourg 2018

Votre espace personnel

← → ↻ <https://francevae.fr/gestion/compte>

Applications Bookmarks Souien de mathis g...

Espace Candidat

- Mes informations
- Changer mes identifiants
- Mes rendez-vous
- Dépôt du livret 2

Compte

Email *

Enregistrer

Mot de passe actuel *

Nouveau mot de passe *

Répéter le nouveau mot de passe *

Enregistrer

Pensez à enregistrer chaque modification

Modification de vos informations

Espace Candidat

- Mes informations
- Changer mes identifiants
- Mes rendez-vous
- Dépôt du livret 2

Candidat
Dernière modification: 14/04/2019

Etat civil

Date de naissance *

Adresse *

Adresse bis

Commune *

Code postal *

Téléphone privé

Téléphone professionnel

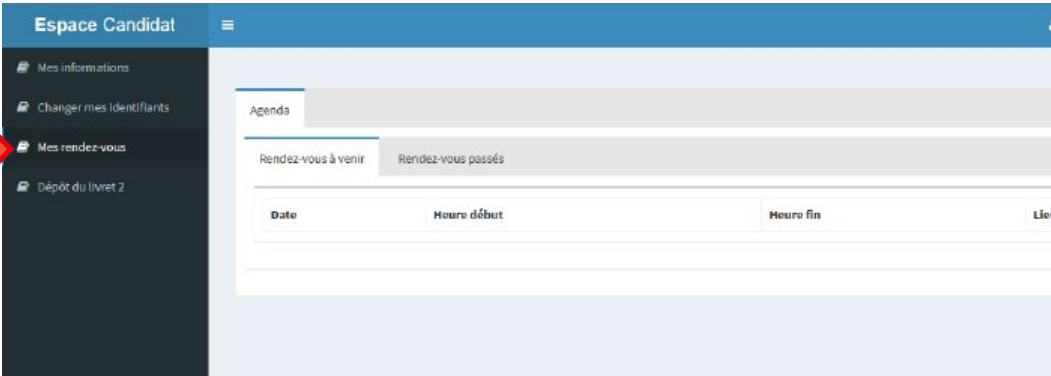
Téléphone portable

Pensez à enregistrer chaque modification

Enregistrer

Suivi de vos rendez-vous

Si vous êtes accompagné par le DAVA, vous pouvez également suivre vos rendez-vous à venir ou passés :



The screenshot shows the 'Espace Candidat' interface. On the left, a dark sidebar contains a menu with four items: 'Mes informations', 'Changer mes identifiants', 'Mes rendez-vous', and 'Dépôt du livret 2'. A red arrow points to the 'Mes rendez-vous' item. The main content area is titled 'Espace Candidat' and features an 'Agenda' section with two tabs: 'Rendez-vous à venir' (active) and 'Rendez-vous passés'. Below the tabs is a table with the following columns: 'Date', 'Heure début', 'Heure fin', and 'Lieu'. The table is currently empty.

Dépôt de votre livret 2 et de vos annexes

Avant de déposer votre livret 2, assurez-vous qu'il soit en **un seul fichier pdf** (livret 2 + annexes)

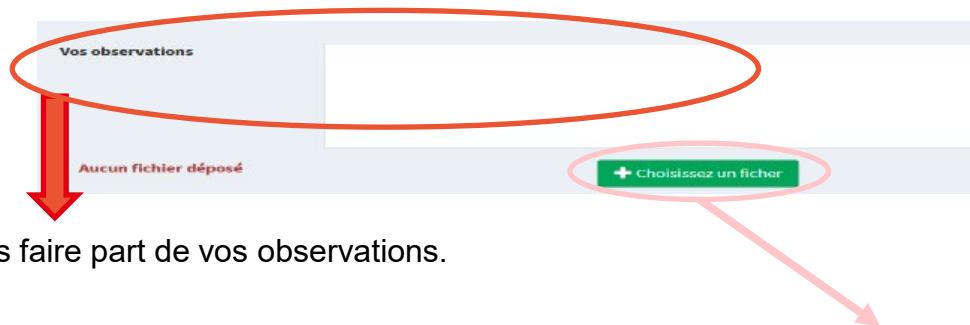
- Pour transformer gratuitement un fichier word en PDF : <https://smallpdf.com/fr/convertisseur-pdf>
- Pour fusionner gratuitement plusieurs fichiers : <https://smallpdf.com/fr/fusionner-pdf>

Dépôt de votre livret 2 et de vos annexes

The screenshot displays the 'Espace Candidat' interface. On the left, a dark sidebar contains a menu with the following items: 'Mes informations', 'Changer mes identifiants', 'Mes rendez-vous', and 'Dépôt du livret 2'. A red arrow points to the 'Dépôt du livret 2' item. The main content area is titled 'Dépôt du livret 2' and features a blue header for 'BAC PRO - ACCOMPAGNEMENT SOINS ET SERVICES A LA PERSONNE OPTION A - A DOMICILE'. Below this, a white box contains the text 'Période de dépôt du 16/01/2019 au 15/09/2019' and a blue button labeled 'Déposer un livret pour cette session'. Both the date range and the button are circled in red. A red arrow points from the date range to the text below, and a curved red arrow points from the button to the text below.

Vous pouvez déposer votre livret 2 pendant la période de dépôt indiquée en cliquant sur « déposer un livret pour cette session ».

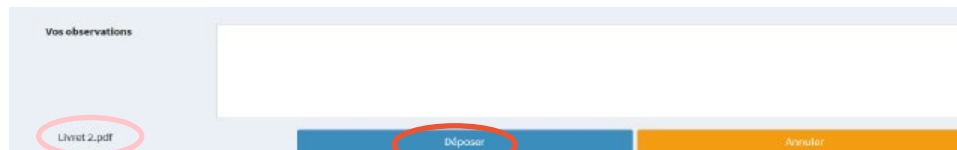
Dépôt de votre livret 2 et de vos annexes



1. Vous pouvez nous faire part de vos observations.

2. Sélectionnez votre fichier en format pdf et téléchargez-le.

Dépôt de votre livret 2 et de vos annexes



1. Le nom de votre fichier apparaît.



2. N'oubliez pas de cliquer sur « déposer ».

➤ Une fois votre fichier déposé, un message de confirmation apparaît :



Modification de votre dépôt de votre livret 2

Dépôt du livret 2

CAP - PETITE ENFANCE

Période de dépôt du 21/05/2018 au 15/09/2018
Nombre de pages : 40

Télécharger le livret déposé le
04/06/2018 à 14:24

Modifier le livret

La date, l'heure du dépôt et le nombre de pages s'affichent.

- ✓ Vous avez la possibilité de modifier votre fichier pendant toute la période de dépôt.
- ✓ Vous pouvez télécharger à tout moment le livret déposé.

Vous recevrez par mail un accusé de réception (pensez à consulter vos spams).

Accès à votre espace personnel

Disponible à tout moment depuis www.francevae.fr avec votre adresse mail et votre mot de passe.



Académie de Besançon

