



**RÉPUBLIQUE  
FRANÇAISE**

*Liberté  
Égalité  
Fraternité*

**GIP FTLV**



**ACADÉMIE DE BESANÇON  
FRANCHE-COMTÉ**

**DAVA – Dispositif Académique de Validation  
des Acquis GIP FTLV de l'académie de  
Besançon**

# COMMENT S'INSCRIRE À UNE PRESTATION DAVA AVEC LE COMPTE PERSONNEL DE FORMATION

# Avant toute chose



- Depuis 2022, il est obligatoire de s'identifier via la double authentification afin de s'inscrire à une prestation sur votre Compte Personnel de Formation. Vous pouvez par exemple créer votre *Identité Numérique La Poste* ou votre compte *France Identité*.
- Plus d'informations sur le site <https://lidentitenumérique.laposte.fr/> ou <https://france-identite.gouv.fr/creation-identite-numerique/>



# Liste des offres disponibles

- Consultez nos prestations d'accompagnement sur notre page académique, dans la rubrique dédiée : <https://vae.education.gouv.fr/academie/3>
- Dans le document attiré, cliquez sur le lien qui vous intéresse



# Demander un devis

- Vous arrivez sur la page CPF dédiée.
- En bas à droite, cliquez sur **Demander un devis**.

**Attention : vous ne pouvez pas mobiliser vos droits CPF si vous travaillez actuellement dans la fonction publique.**



**1 session  
disponible du  
01/09/2025 au  
31/12/2027**

**Demander un devis**

 **Découvrir les étapes à suivre**

# S'identifier avec FranceConnect +

- Une nouvelle page s'affiche.
- Cliquez maintenant sur **S'identifier avec FranceConnect +**.




# S'identifier avec FranceConnect +

- Cliquez ensuite sur le logo de votre identité numérique afin de vous connecter.
- Nous illustrerons ici avec *L'Identité Numérique La Poste*.

Connexion en cours sur Mon Compte Formation

## Choisissez un compte pour vous connecter :




[↩ Revenir sur Mon Compte Formation](#)

# S'identifier avec FranceConnect +

- Renseignez votre numéro de téléphone portable
- Cliquez ensuite sur le bouton **S'identifier**.

**Identifiez-vous**  
avec votre Identité Numérique

|   |                  |
|---|------------------|
|  +33 | Numéro de Mobile |
|---|------------------|

S'identifier

# S'identifier avec FranceConnect +

- Confirmez sur l'application installée sur votre téléphone.
- Attention, vous avez 70 secondes pour vous identifier sur l'application !

## Confirmez sur l'application

Une action est en attente sur votre application L'Identité Numérique

+336

[Modifier](#)



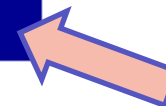
# S'identifier avec FranceConnect +

- Une fois votre code secret renseigné, vous pouvez revenir sur le site et cliquer sur le bouton **Continuer sur Mon Compte Formation**.

Vous allez vous connecter en tant que :

M [REDACTED] G [REDACTED]

Continuer sur Mon Compte Formation



# S'identifier avec FranceConnect +

- Cochez la case correspondante et cliquer sur le bouton **Valider**.

J'ai lu et j'accepte [les conditions générales d'utilisation](#)

Consultez [la politique de la protection des données à caractère personnel](#)

# Demander un devis

- Vous revenez sur la page de la prestation
- En bas à droite, cliquez à nouveau sur **Demander un devis**.



**1 session  
disponible du  
01/09/2025 au  
31/12/2027**

**Demander un devis**

 **Découvrir les étapes à suivre**

# Choisir le financement du reste à charge



- Depuis le 02 avril 2026, il y a un reste à charge de **150€** à payer pour toute inscription à une prestation sur *Mon Compte Formation*.
- Vous pouvez consulter les détails du financement sur la page de chaque prestation.

|   |            |
|---|------------|
| Prix de la formation<br>(Frais d'examen inclus) | 390,00 €   |
| Vos droits formation                            | - 240,00 € |

**Reste à payer ? 150,00 €**



# Choisir le financement du reste à charge



- Selon votre situation, vous pouvez bénéficier d'un financement supplémentaire pour ne pas payer le reste à charge.
- Si vous voyez la case **Aides au financement**, cochez-la.

## Financement

Prix de la formation (Frais d'examen non inclus) 2 160,00 €  
Vos droits formation - 2 160,00 €

✓ Vos droits formations vous permettent de financer intégralement cette formation.

### Aides au financement

OPCO SANTE Activé 0,00 €



# Choisir le financement du reste à charge

- Vous pouvez demander à votre employeur de prendre en charge les frais, ou les régler vous-même.



Prestation d'accompagnement VAE de 15h - Diplômes de l'Éducation nationale - Frais de jury non inclus

Du 01/09/2025 au 31/12/2027

à BESANCON (25000) et à distance

Que souhaitez-vous faire ?

▶ Je souhaite envoyer directement ma demande de devis à l'organisme de formation >

🗨️ Je souhaite demander à mon entreprise de m'aider à financer ma formation >

✗ ANNULER MA DEMANDE

# Choisir le financement du reste à charge

- Si vous désirez que votre employeur prenne en charge les 150€ restants, cliquez sur le bouton **Je souhaite demander à mon entreprise de m'aider à financer ma formation.**
- Une nouvelle page s'ouvre (voir image à droite) : suivez les instructions affichées à l'écran.
- Si vous désirez payer vous-même le reste à charge de 150€, cliquez sur le bouton **Je souhaite envoyer directement ma demande de devis à l'organisme de formation.**

## 1. ÉTAPE 1

### Échangez avec votre employeur

Si vous êtes salarié et que la formation se déroule sur votre temps de travail, vous devez au préalable demander l'accord de votre employeur.

## 2. ÉTAPE 2

### Envoyez votre demande de financement en PDF à votre employeur

TÉLÉCHARGER LE PDF

## 3. ÉTAPE 3

### Attendez de recevoir l'aide financière de votre employeur puis faites la demande de devis

3.1. Vous allez recevoir une notification quand votre employeur aura envoyé l'aide financière. Elle apparaîtra sous forme de droits formation.

3.2. Vous pouvez ensuite envoyer votre demande de devis à l'organisme de formation.

Vous avez déjà reçu l'aide financière de votre employeur ?

CONTINUER MA DEMANDE

# Envoyer le devis

- Une fois que vous avez choisi qui financera le reste à charge, une nouvelle page s'ouvre.
- Cette page recense vos informations administratives (nom, adresse, diplôme obtenu le plus élevé...) : vérifiez-les et modifiez-les si besoin en cliquant sur le bouton **Mettre à jour mon profil** tout en bas de la page.
- Allez ensuite en bas de la page, case *Votre objectif*, et sélectionner dans la liste votre objectif de formation.
- Enfin, cliquez sur le bouton bleu **Envoyer**.

**Votre objectif**

Pour quelle raison souhaitez-vous suivre cette formation ?

Objectif de la formation ▼

L'objectif de la formation est obligatoire.



← RETOUR

# Envoyer le devis

- Une nouvelle fenêtre s'ouvre.
- Cliquez sur le bouton bleu **J'ai lu et j'accepte**.

Vous êtes sur le point de demander votre inscription à une formation.

Pour rappel, Mon Compte Formation est la plateforme publique qui permet de mobiliser ses droits au titre du Compte personnel de formation.

Attention ! Je ne peux en aucun cas :

- Utiliser les droits d'un tiers ou lui céder mes droits (un membre de ma famille par exemple)
- Faire un usage non conforme de la Plateforme (déclaration frauduleuse, production de faux, entente illicite avec un organisme de formation...)
- Mobiliser mes droits pour obtenir des contreparties matérielles (remboursement en argent liquide, équipement informatique...)

En cas d'utilisation frauduleuse de mes droits, je m'expose à des poursuites pénales.

En cliquant sur le bouton **J'ai lu et j'accepte** pour valider ma demande d'inscription, je m'engage à respecter les obligations légales des titulaires.

Pour plus d'informations, consultez nos [CGU](#).

Un empêchement ou un imprévu ?

Consultez les modalités d'annulation d'une inscription à une formation.

FERMER

**J'AI LU ET J'ACCEPTÉ**



# Envoyer le devis

- Une nouvelle page s'affiche.
- Votre demande de devis a bien été envoyée à l'organisme de formation.
- À ce stade, vous n'avez plus rien à faire. C'est au tour du DAVA de répondre à votre demande.



**Votre demande de devis a été envoyée à l'organisme de formation**

Votre dossier n°39910142611 a été créé. Il contient l'ensemble des informations pour suivre et gérer votre inscription. Vous recevrez une notification par e-mail quand l'organisme de formation vous répondra. Il a jusqu'au **21/06/2024**.

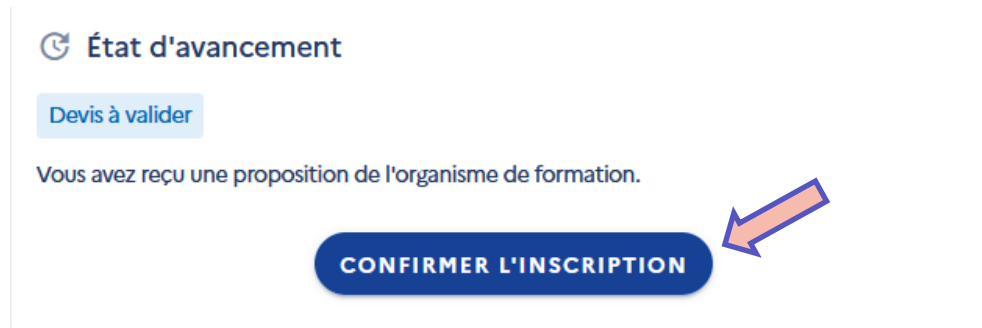
[REVENIR À MON DOSSIER](#)

[Quelles sont les prochaines étapes ?](#)

# Finaliser l'inscription



- Une fois l'offre confirmée par le DAVA, retournez sur votre compte CPF.
- Cliquez sur **Mes dossiers de formation**.
- Cliquez ensuite sur la prestation concernée.
- Cliquez enfin sur le bouton bleu **Confirmer l'inscription**.
- Si vous avez décidé de régler vous-même le reste à charge de 150€, c'est à ce moment que vous devrez les payer.



# Besoin d'aide ?

Vous avez une question ou rencontrez un problème ?

Contactez-nous :

**03.81.48.12.33**

**[ce.dava@ac-besancon.fr](mailto:ce.dava@ac-besancon.fr)**

